



“PROGRAMA DE COINVERSIÓN SOCIAL:

**RESULTADOS DE LA ETAPA DE RECEPCIÓN, VALIDACIÓN Y
DICTAMINACIÓN DE PROYECTOS DE LAS CONVOCATORIAS
LANZADAS POR LA DELEGACIÓN DE LA SEDESOL EN EL ESTADO DE
SONORA DEL 2009 AL 2012”**

Realizada por:

Erika Patricia Acosta Félix

Luis Villa Hernández

Cd. Obregón, Sonora. Julio 20 de 2012

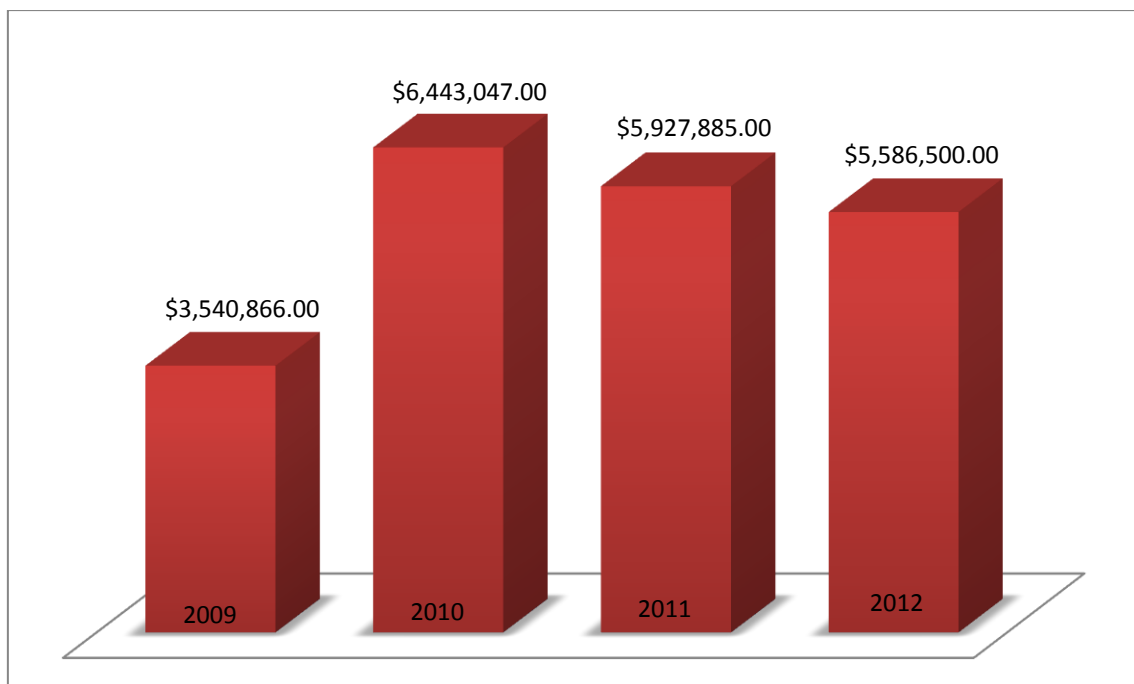
INDICE

1. RECURSOS OTORGADOS POR LA DELEGACIÓN DE LA SEDESOL EN EL ESTADO DE SONORA DURANTE LAS CONVOCATORIAS LANZADAS DEL 2009-2012.....	1
2. POBLACIÓN EN SONORA.....	2
3. DISTRIBUCIÓN DE LOS RECURSOS.....	3
4. PARTICIPACIÓN DE LAS ORGANIZACIONES DEL MUNICIPIO DE CAJEME EN CONVOCATORIAS ESTATALES DEL INDESOL – DELEGACIÓN SONORA.....	6
5. TABLA COMPARATIVA: “RECURSOS RECIBIDOS POR MUNICIPIOS EN PROPORCIÓN A LOS HABITANTES CON LOS QUE CUENTA”	10
6. FUENTES.....	12

1. RECURSOS DE LA CONVOCATORIA LANZADA POR EL INSTITUTO NACIONAL DE DESARROLLO SOCIAL - DELEGACIÓN SONORA

La presente investigación muestra datos sobre la distribución de los recursos otorgados por el Instituto Nacional de Desarrollo Social, Delegación Sonora en los últimos 4 años (2009-2012) de las convocatorias realizadas para el Estado de Sonora.

A continuación se presenta la siguiente tabla con los montos anuales otorgados en los diferentes municipios del estado, en esta convocatoria durante el 2009 al 2012.



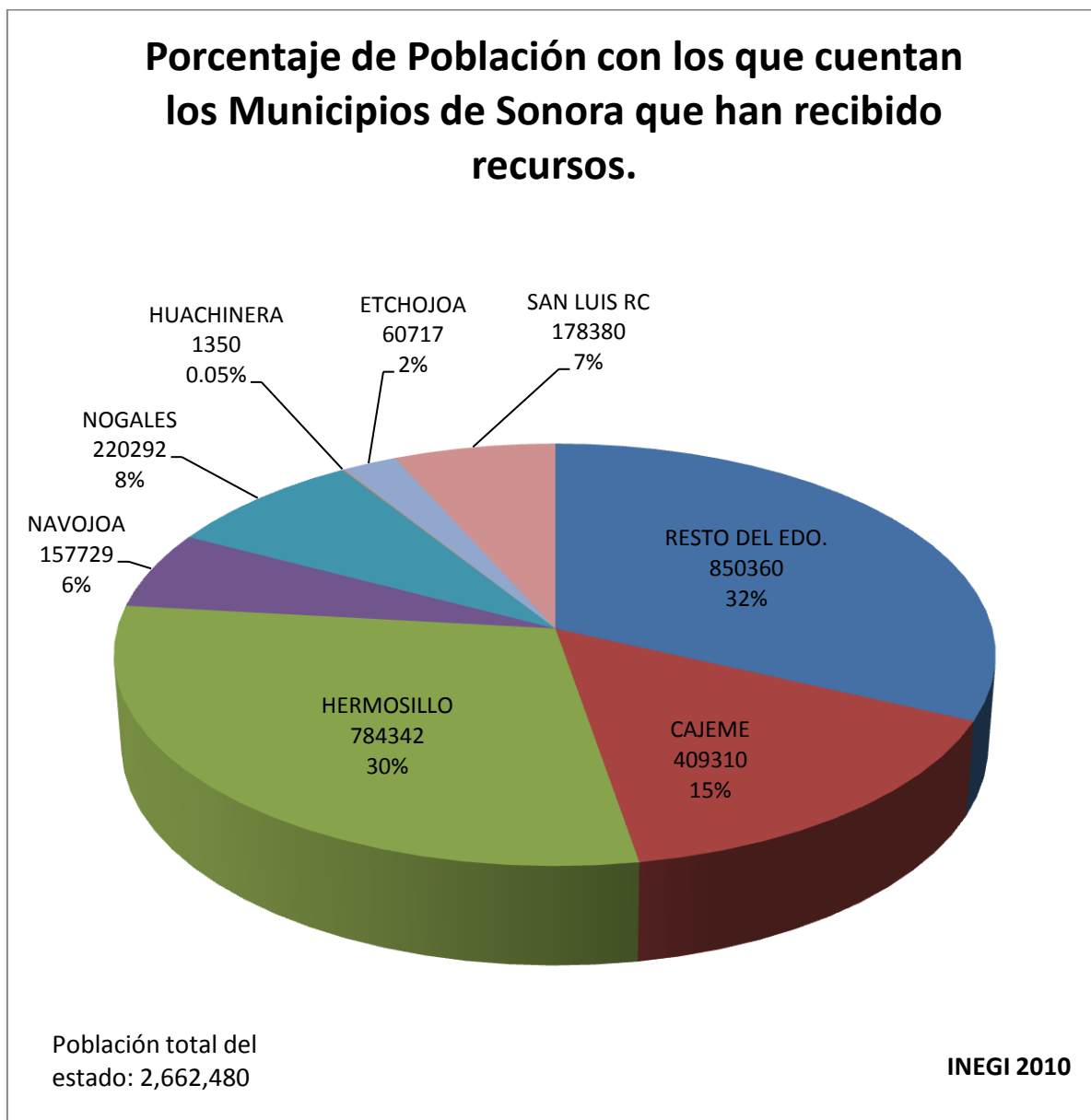
Gráfica 1

TOTAL OTORGADO DEL 2009 AL 2011: \$21'498,298.00

Nota: Durante el año 2010 y 2011 hubo una ampliación de presupuesto para el Programa de Coinversión social, la cual está incluida en los montos de estos años.

2. POBLACIÓN EN SONORA

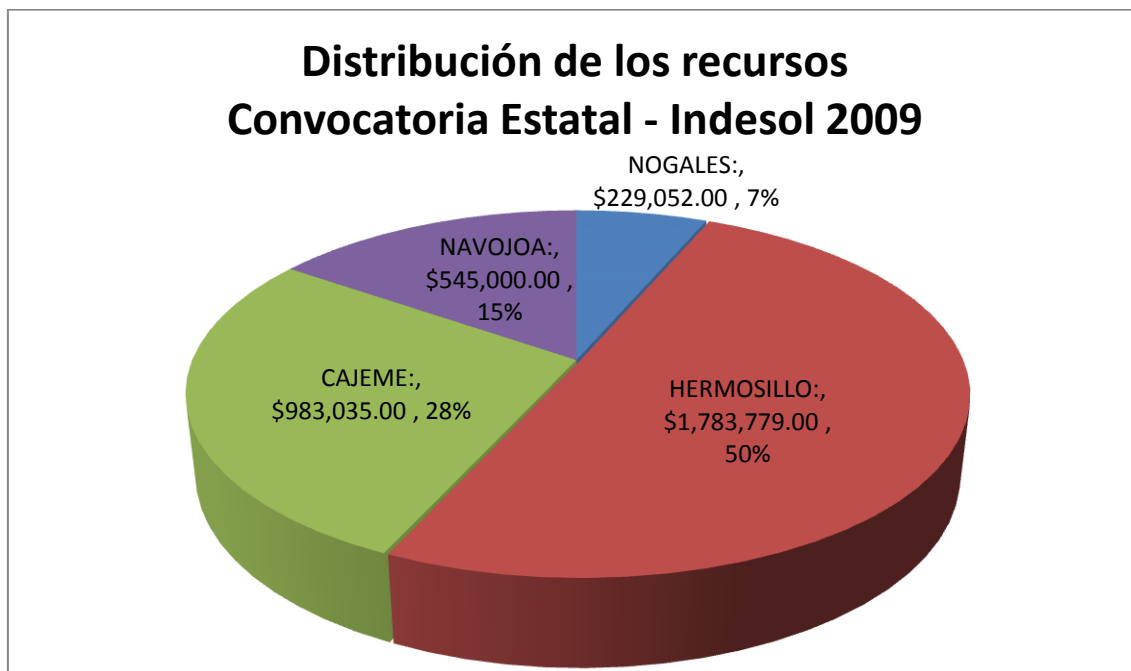
En la siguiente gráfica se puede observar el porcentaje de población con el que cuenta cada municipio en relación al total del estado:



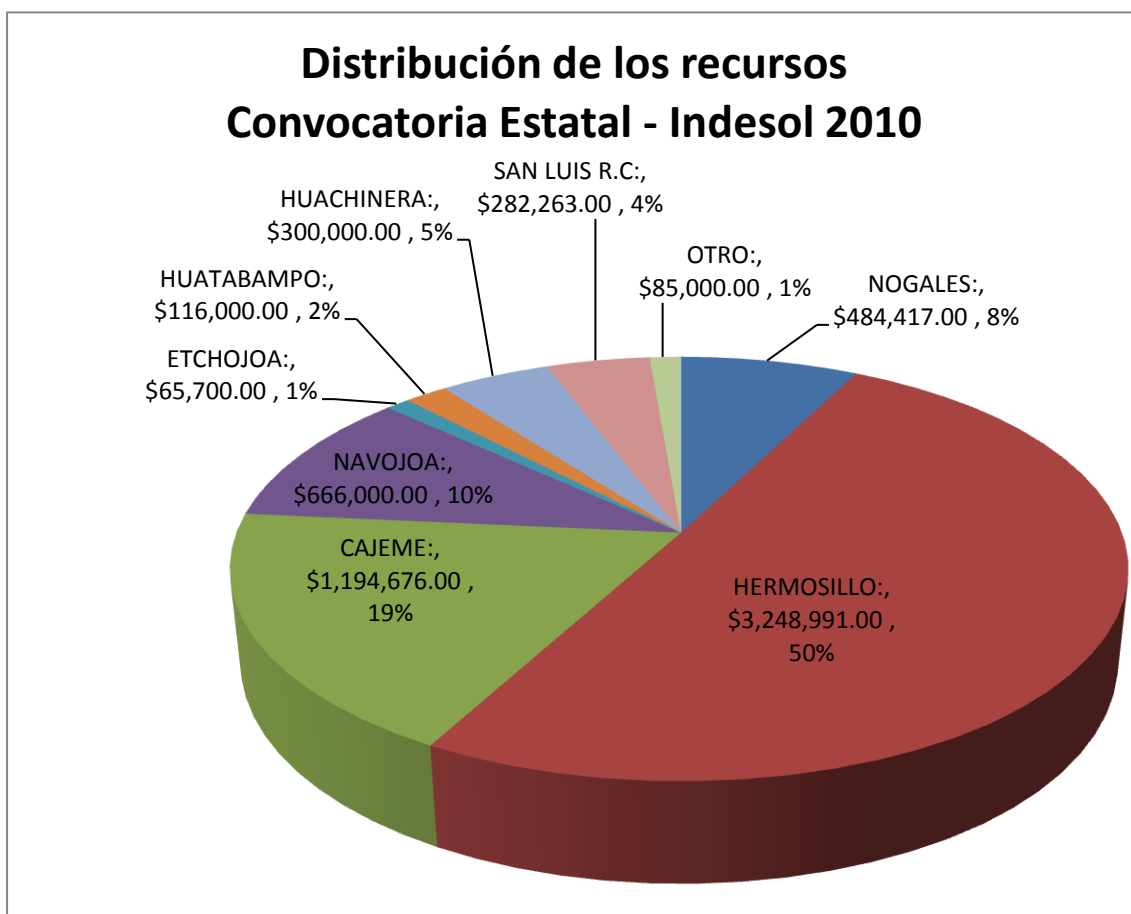
Gráfica 2

3. DISTRIBUCIÓN DE LOS RECURSOS

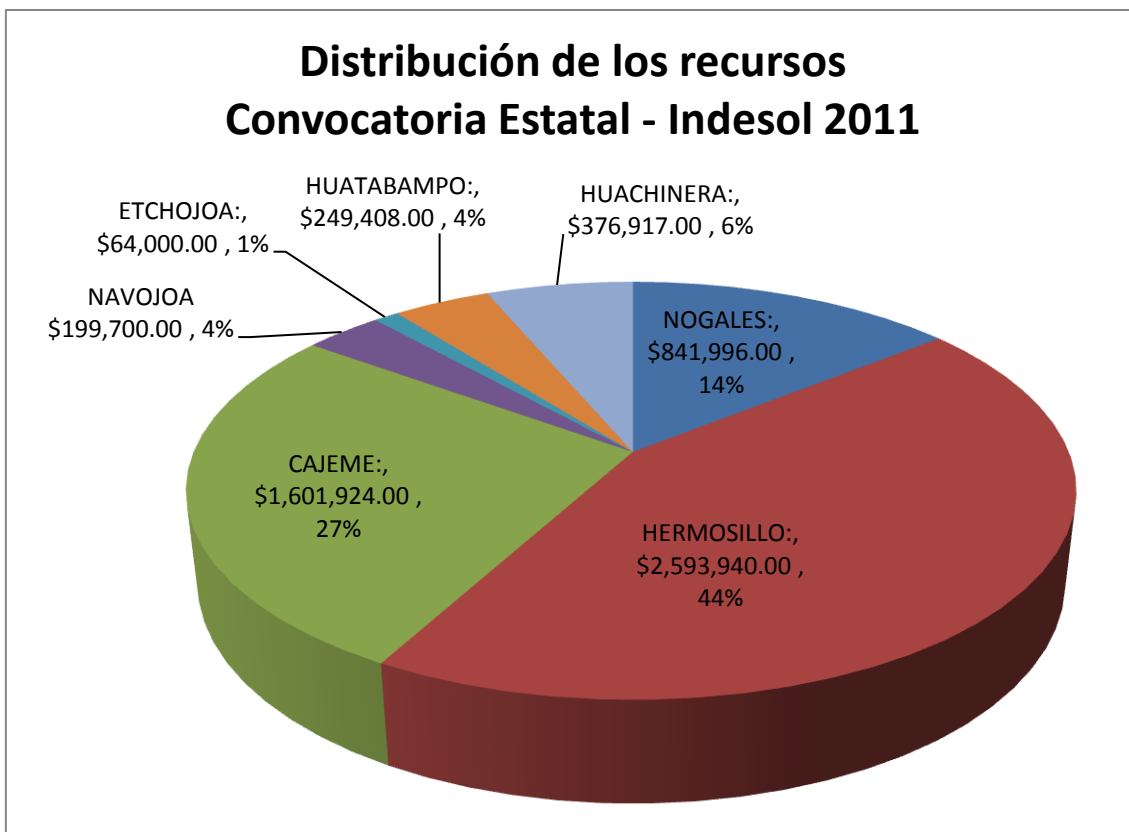
A continuación se muestra la forma en la que se han distribuido los recursos de la convocatoria estatal para Sonora en los años de 2009 al 2012:



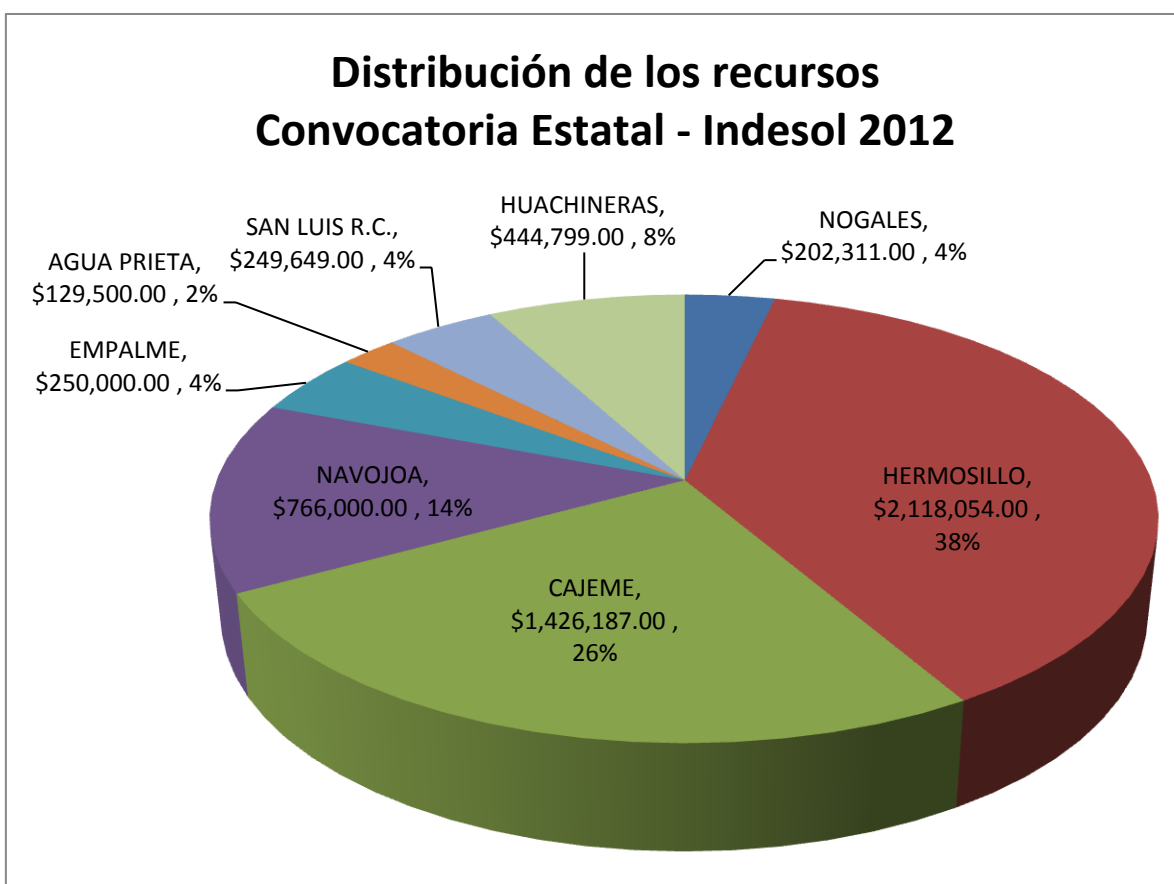
Gráfica 3.2



Gráfica 3.1



Gráfica 3.3



Gráfica 3.4

4. PARTICIPACIÓN DE LAS ORGANIZACIONES DEL MUNICIPIO DE CAJEME EN CONVOCATORIAS ESTATALES DEL INDESOL - DELEGACIÓN SONORA.

De los recursos otorgados en el Municipio de Cajeme del 2009 al 2012 el monto total recibido es de: **\$5,205,822.00** A continuación, se presenta la lista de organizaciones participantes y beneficiadas ubicadas en el Municipio de Cajeme:

2009

OSC	Apoyado	Monto	
Comité de promoción social del valle del yaqui	EA	\$ 250,000.00	EA Elegible
Grupo de cooperación popular para asentamientos marginados de sonora	NA	\$ -	Apoyada
Casa hogar m. Rivero atkinson	EA	\$ 242,508.00	NA No Aplica
Bazar solidario	NA	\$ -	ENA Elegible
Asociacion de productores de hortalizas en invernaderos de sonora	NA	\$ -	No Apoyada
Consejo tradicional de pueblos indios de sonora	NA	\$ -	
Tuawata jowame	NA	\$ -	
Centro de atención integral	ENA	\$ -	
Casa hogar manos unidas	EA	\$ 240,527.00	
Fundación samantha carolina quintero armenta	EA	\$ 250,000.00	
Unios union nacional independiente de organizaciones sociales	NA	\$ -	
Antares danza contemporánea	NA	\$ -	
Ponguinguola	NA	\$ -	

Tabla 1.1

2010

OSC	Apoyado	Monto
Casa Hogar M. Rivero Atkinson, A.C.	EA	\$ 431,000.00
Emanuel Arturo, I.A.P.	NA	\$ -
Frente de Integración Nacional Pro Derechos Humanos, A.C.	NA	\$ -
Patronato Procentro de Rehabilitación Integral Unifrat, I.A.P.	EA	\$ 194,000.00
Fundación Samantha Carolina Quintero Armenta, I.A.P.	EA	\$ 300,000.00
Casa Hogar de Niños Hijos de Rey de Reyes y Señor, A.C.	NA	\$ -

EA	Elegible Apoyada
NA	No Aplica
ENA	Elegible No Apoyada

Tabla 1.2

2011

OSC	Apoyado	Monto
Ponguinguola	EA	\$ 517,660.00
Bazar Solidario	EA	\$ 162,000.00
Fundación Samantha Carolina Quintero Armenta	EA	\$ 297,000.00
Asuntos Indígenas del Estado de Sonora	NA	\$ -
UNION NACIONAL CAMPESINA, AGROPECUARIA, RURA ACUICOLA, E INDIGENA, EQUIDAD Y GENERO	NA	\$ -
UHF Centro de participación y acción de Cajeme	NA	\$ -
Centro de Negocio del SS del Noroeste	ENA	\$ -
Asociación de Programas de Apoyo	NA	\$ -
Consejo Tradicional de Pueblos Indios de Sonora	NA	\$ -
Casa Hogar M. Rivero Atkinson	ENA	\$ -
Organización Mexicana Rural Omerca	ENA	\$ -
Comité de Promoción Social del Valle del Yaqui	EA	\$ 206,942.00
Patronato Procentro de Rehabilitación Integral UNIFRAT	NA	\$ -
Fundacion Borquez Schwarzbeck Almada	EA	\$ 188,489.00
Comedor de la Sagrada Familia	NA	\$ -
Emanuel Arturo	ENA	\$ -
Estancia Alzheimer Dorita de Ojeda	ENA	\$ -
Centro de Atención Integral	ENA	\$ -
Asamblea Comunitaria para el Desarrollo Integral	NA	\$ -

EA	Elegible
	Apoyada
NA	No Aplica
ENA	Elegible
	No Apoyada

Fundación del Empresario Sonorense A. C.	EA	\$ 229,833.00
--	----	---------------

Tabla 1.3

2012

OSC	Apoyado	Monto
Bazar Solidario	ENA	\$ -
Ponguinguola	ENA	\$ -
Emanuel Arturo	NA	\$ -
Kantor Centro de Estudios Psicológicos y Mediación Social	ENA	\$ -
Grupo de Cooperación Popular para Asentamientos Marginados de Sonora	NA	\$ -
Comedor de la Sagrada Familia	ENA	\$ -
Cajeme 2020	ENA	\$ -
Casa Hogar Maria Madre	NA	\$ -
Patronato Procentro de Rehabilitación Integral UNIFRAT	NA	\$ -
Centro de Atención Integral	EA	\$ 264,000.00
UHF Centro de participación y acción de Cajeme	NA	\$ -
Manos Extendidas	EA	\$ 226,800.00
Comité de Promoción Social del Valle del Yaqui	EA	\$ 374,549.00
Asociación a Programas Varios y Mixtos Goagri, A.C.	NA	\$ -
Fucabe al cuidado del adulto mayor	ENA	\$ -
Fundación Samantha Carolina Quintero Armenta	EA	\$ 560,838.00

EA	Elegible
	Apoyada
NA	No Aplica
ENA	Elegible
	No Apoyada

Tabla 1.4

5. TABLA COMPARATIVA:

“RECURSOS RECIBIDOS POR MUNICIPIOS EN PROPORCIÓN A LOS HABITANTES CON LOS QUE CUENTA”

En las siguientes tablas comparativas se muestran el número de habitantes de cada uno de los municipios que han sido beneficiados con la Convocatoria Estatal del Indesol en Sonora, así como también el monto recibido por municipio en los años 2009,2010, 2011 y 2012.

De igual forma se puede observar la proporción de recursos que recibe por habitante cada uno de estos municipios.

MONTO RECIBIDO POR HABITANTE EN CADA MUNICIPIO

Municipio	2009	2010	2011	2012
Cajeme 409,310 hab.	\$983,035 \$2.40 / hab.	\$1,194,676 \$2.92 / hab.	\$1,601,924 \$3.91 / hab.	\$1,426,187 \$3.48 / hab.
Hermosillo 784,342 hab.	\$1,783,779 \$2.27 / hab.	\$3,248,991 \$4.14 / hab.	\$2,593,940 \$3.31 / hab.	\$2,118,054 \$2.70 / hab.
Navojoa 157,729 hab.	\$545,000 \$3.46 / hab.	\$666,000 \$4.22 / hab.	\$199,700 \$1.27 / hab.	\$766,000 \$4.88 / hab.
Nogales 220,292 hab.	\$229,052 \$1.04 / hab.	\$484,417 \$2.20 / hab.	\$841,996 \$3.82 / hab.	\$202,311 \$0.92 / hab.
Etchojoa 60,717 hab.		\$65,700 \$1.08 / hab.	\$64,000 \$1.05 / hab.	
Huachinera 1,350 hab.		\$300,000 \$222.22 / hab.	\$376,917 \$279.20 / hab.	\$444,799 \$329.48 / hab.
San Luis R. C. 178,380 hab.		\$282,263 \$1.58 / hab.	\$249,408 \$1.40 / hab.	\$249,649 \$1.40 / hab.
Empalme 54,131 hab.				\$250,000 \$4.62 / hab.
Agua Prieta 79,138 hab.				\$129,500 \$1.64 / hab.
Huatabampo 79,313 hab.		\$116,000 \$1.46 / hab.		
Total Entregado	\$ 3,540,866.00	\$ 6,443,047.00	\$ 5,927,885.00	\$ 5,586,500.00

Tabla 1.5

Tabla comparativa de porcentajes de población contra porcentaje de recursos recibidos:

PORCENTAJE DE POBLACIÓN CONTRA PORCENTAJE DE RECURSOS RECIBIDOS

Municipio	Año			
	2009	2010	2011	2012
Cajeme	\$983,035	\$1,194,676	\$1,601,924	\$1,426,187
Población 15%	28%	19%	27%	26%
Hermosillo	\$1,783,779	\$3,248,991	\$2,593,940	\$2,118,054
Población 30%	50%	50%	44%	38%
Nogales	\$229,052	\$484,417	\$841,996	\$202,311
Población 8%	7%	8%	14%	4%
Navjoa	\$545,000	\$666,000	\$199,700	\$766,000
Población 6%	15%	10%	4%	14%
Huachinera		\$300,000	\$376,917	\$444,799
Población 0.05%		5%	6%	8%
Etchojoa		\$65,700	\$64,000	
Población 2%		1%	2%	
San Luis RC		\$282,263	\$249,408	\$249,649
Población 7%		4%	6%	4%
Empalme				\$250,000
Población 2%				4%
Agua Prieta				\$129,500
Población 3%				2%
Huatabampo		\$116,000		
Población 3%		2%		

Tabla 1.6

6. Fuentes:

Instituto Nacional de Estadística y Geografía (INEGI)

“Información nacional, por entidad federativa y municipios”

Recopilado el 2 de Mayo de 2012.

<http://www.inegi.org.mx/sistemas/mexicocifras/default.aspx>

Instituto nacional de desarrollo social (INDESOL) - Delegación Sonora.

“Programa de Coinversión Social Resultados 2012”

Recopilado el 2 de Mayo de 2012.

http://www.indesol.gob.mx/work/models/web_indesol/Resource/530/1/images/SONORA_2012.pdf

Instituto nacional de desarrollo social (INDESOL) - Delegación Sonora.

“Programa de Coinversión Social Resultados 2011”

Recopilado el 2 de Mayo de 2012.

http://www.indesol.gob.mx/work/models/web_indesol/Resource/328/1/images/SONORA%20FS%202011.pdf

Instituto nacional de desarrollo social (INDESOL) - Delegación Sonora.

“Programa de Coinversión Social Resultados 2010”

Recopilado el 2 de Mayo de 2012.

http://www.indesol.gob.mx/work/models/web_indesol/Resource/49/1/images/2010PG_SON.pdf

Instituto nacional de desarrollo social (INDESOL) - Delegación Sonora.

“Programa de Coinversión Social Resultados 2009”

Recopilado el 2 de Mayo de 2012.

http://www.indesol.gob.mx/work/models/web_indesol/Resource/55/1/images/091610160022.pdf

Instituto nacional de desarrollo social (INDESOL) - Delegación Sonora.

“Programa de Coinversión Social Resultados 2009”

Recopilado el 18 de Junio de 2012.

http://www.indesol.gob.mx/work/models/web_indesol/Resource/530/1/images/Apoyados%20FS%20Sonora.pdf

Solicitud de información Pública a través del Instituto

Federal de Acceso a la Información (IFAI)

“Resultados de ampliaciones de presupuesto en las convocatorias lanzadas a través del programa de Coinversión Social por la delegación de la SEDESOL en el Estado de Sonora de los años 2010 y 2011.”

Recopilado el 22 de Junio de 2012.

www.infomex.org.mx